

ANEXO I

RESUMEN DE LAS CARACTERÍSTICAS DEL PRODUCTO

1. DENOMINACIÓN DEL MEDICAMENTO VETERINARIO

Increxxa 100 mg/ml, solución inyectable para bovino, porcino y ovino

2. COMPOSICIÓN CUALITATIVA Y CUANTITATIVA

Cada ml contiene:

Sustancia activa:

Tulatromicina 100 mg

Excipiente:

Monotioglicerol 5 mg

Para la lista completa de excipientes, véase la sección 6.1.

3. FORMA FARMACÉUTICA

Solución inyectable.

Solución clara incolora ligeramente amarilla.

4. DATOS CLÍNICOS

4.1 Especies de destino

Bovino, porcino y ovino.

4.2 Indicaciones de uso, especificando las especies de destino

Bovino

Tratamiento y metafilaxis de enfermedades respiratorias de bovino (ERB) asociadas con *Mannheimia haemolytica*, *Pasteurella multocida*, *Histophilus somni* y *Mycoplasma bovis* sensibles a tulatromicina. Debe establecerse la presencia de la enfermedad en el grupo antes de usar el medicamento.

Tratamiento de la queratoconjuntivitis infecciosa bovina (QIB) asociada con *Moraxella bovis* sensible a tulatromicina.

Porcino

Tratamiento y metafilaxis de enfermedades respiratorias de porcino (ERP) asociadas con *Actinobacillus pleuropneumoniae*, *Pasteurella multocida*, *Mycoplasma hyopneumoniae*, *Haemophilus parasuis* y *Bordetella bronchiseptica* sensibles a tulatromicina. Debe establecerse la presencia de enfermedad en el grupo antes de usar el medicamento. El medicamento veterinario únicamente debe usarse si se espera que los cerdos desarrollen la enfermedad en el plazo de 2-3 días.

Ovino

Tratamiento de las primeras etapas de pododermatitis infecciosa (pedero) asociada con *Dichelobacter nodosus* virulento que requiere tratamiento sistémico.

4.3 Contraindicaciones

No usar en casos de hipersensibilidad a los antibióticos macrólidos o a algún excipiente.

4.4 Advertencias especiales para cada especie de destino

Existe resistencia cruzada con otros macrólidos. No administrar simultáneamente con antimicrobianos con un modo de acción similar, tales como otros macrólidos o lincosamidas.

Ovino:

La eficacia del tratamiento antimicrobiano del pedero podría verse reducida por otros factores, tales como condiciones ambientales húmedas, así como el inapropiado manejo en la granja. Por lo tanto, el tratamiento del pedero debe llevarse a cabo junto con otras medidas de gestión del rebaño, por ejemplo, proporcionando un entorno seco.

El tratamiento antibiótico del pedero benigno no se considera apropiado. Tulatromicina mostró una eficacia limitada en ovejas con signos clínicos graves o pedero crónico y, por tanto, sólo se administrará en una etapa temprana del pedero.

4.5 Precauciones especiales de uso

Precauciones especiales para su uso en animales

El uso del medicamento veterinario debe basarse en pruebas de sensibilidad de las bacterias aisladas del animal.

Si esto no es posible, el tratamiento debe basarse en la información epidemiológica local (regional, a nivel de explotación) sobre la sensibilidad de las diferentes cepas de las especies bacterianas habitualmente implicadas en el proceso infeccioso. Cuando se utiliza el medicamento se deben tener en cuenta las políticas antimicrobianas oficiales, nacionales y regionales.

El uso del medicamento veterinario en condiciones distintas de las indicadas en la Ficha Técnica puede incrementar la prevalencia de bacterias resistentes a tulatromicina y puede disminuir la eficacia del tratamiento con otros macrólidos, lincosamidas y estreptograminas del grupo B, debido a la potencial resistencia cruzada.

Si se produce una reacción de hipersensibilidad, administrar de inmediato el tratamiento apropiado.

Precauciones específicas que debe tomar la persona que administre el medicamento veterinario a los animales

La tulatromicina produce irritación en los ojos. En caso de exposición accidental de los ojos, lavar inmediatamente con agua limpia.

La tulatromicina puede causar sensibilización por contacto con la piel que dé lugar a p. ej., enrojecimiento de la piel (eritema) y/o dermatitis. En caso de derrame accidental en la piel, lavar inmediatamente con agua y jabón.

Lavarse las manos después de su uso.

En caso de autoinyección accidental, consulte con un médico inmediatamente y muéstrelle el prospecto o la etiqueta.

Si se sospecha que hay una reacción de hipersensibilidad después de la exposición accidental (reconocida p. ej., por picor, dificultad para respirar, urticaria, hinchazón de la cara, náuseas, vómitos) se deberá administrar un tratamiento adecuado. Consulte con un médico inmediatamente y muéstrelle el prospecto o la etiqueta.

4.6 Reacciones adversas (frecuencia y gravedad)

La administración subcutánea del medicamento en bovino causa dolor pasajero e inflamaciones locales en el punto de inyección muy frecuentemente que pueden persistir hasta 30 días. No se han observado dichas reacciones en porcino y ovino después de la administración intramuscular.

Las reacciones patomorfológicas en el punto de inyección (incluyendo cambios reversibles de congestión, edema, fibrosis y hemorragia) son muy frecuentes aproximadamente 30 días después de la inyección en bovino y porcino.

En ovino la aparición de signos transitorios de molestia (sacudidas de cabeza, fricción del lugar de inyección, caminar hacia atrás) es muy frecuente después de la administración intramuscular. Estos signos remiten en pocos minutos.

La frecuencia de las reacciones adversas se debe clasificar conforme a los siguientes grupos:

- Muy frecuentemente (más de 1 animal por cada 10 animales tratados presenta reacciones adversas)
- Frecuentemente (más de 1 pero menos de 10 animales por cada 100 animales tratados)
- Infrecuentemente (más de 1 pero menos de 10 animales por cada 1.000 animales tratados)
- En raras ocasiones (más de 1 pero menos de 10 animales por cada 10.000 animales tratados)
- En muy raras ocasiones (menos de 1 animal por cada 10.000 animales tratados, incluyendo casos aislados).

4.7 Uso durante la gestación, la lactancia o la puesta

Los estudios de laboratorio efectuados en ratas y conejos no han demostrado efectos teratogénicos, tóxicos para el feto ni tóxicos para la madre. No ha quedado demostrada la seguridad del medicamento veterinario durante la gestación y la lactancia.

Utilícese únicamente de acuerdo con la evaluación beneficio/riesgo efectuada por el veterinario responsable.

4.8 Interacción con otros medicamentos y otras formas de interacción

Ninguna conocida.

4.9 Posología y vía de administración

Bovino

Vía subcutánea.

Una única inyección subcutánea de 2,5 mg de tulatromicina / kg de peso vivo (equivalente a 1 ml / 40 kg de peso vivo). Para el tratamiento de bovino con un peso vivo superior a 300 kg, dividir la dosis de manera que no se inyecten más de 7,5 ml en el mismo sitio.

Porcino

Vía intramuscular.

Una única inyección intramuscular de 2,5 mg de tulatromicina / kg de peso vivo (equivalente a 1 ml / 40 kg de peso vivo) en el cuello.

Para el tratamiento de porcino con un peso vivo superior a 80 kg, dividir la dosis de manera que no se inyecten más de 2 ml en el mismo sitio.

Para cualquier enfermedad respiratoria, se recomienda tratar los animales en las fases tempranas de la enfermedad y evaluar la respuesta al tratamiento durante las 48 horas siguientes a la administración. Si persisten o aumentan los síntomas clínicos de enfermedad respiratoria, o si se produce una recidiva, debe cambiarse el tratamiento, utilizando otro antibiótico y continuar hasta que los síntomas clínicos hayan desaparecido.

Ovino

Vía intramuscular.

Una única inyección intramuscular de 2,5 mg de tulatromicina / kg de peso vivo (equivalente a 1 ml / 40 kg de peso vivo) en el cuello.

Debe determinarse el peso vivo lo más exactamente posible para garantizar una correcta dosificación y evitar infradosificaciones.

Para viales multidosis, se recomienda una aguja para aspiración o una jeringa multidosis, con el fin de evitar pinchar excesivamente el tapón. El tapón puede puncionarse de forma segura hasta 40 veces.

4.10 Sobredosificación (síntomas, medidas de urgencia, antídotos), en caso necesario

En bovino, a dosis de tres, cinco o diez veces la dosis recomendada, se observaron signos transitorios atribuidos a molestias en el punto de inyección tales como inquietud, movimiento de la cabeza, pataleo y breve disminución de la ingesta de comida. Se ha observado leve degeneración del miocardio en bovino recibiendo de cinco a seis veces la dosis recomendada.

En lechones de aproximadamente 10 kg a los que se administró tres o cinco veces la dosis terapéutica, se observaron signos transitorios atribuidos a molestias en el punto de inyección tales como vocalización excesiva e inquietud. También se observó cojera cuando se utilizó la pata trasera como lugar de inyección.

En corderos (de 6 semanas de edad aproximadamente), a dosis de tres o cinco veces la dosis recomendada, se observaron signos transitorios atribuidos a molestias en el punto de inyección tales como caminar hacia atrás, agitar la cabeza, frotamiento del punto de inyección, acostarse y levantarse, balar.

4.11 Tiempo(s) de espera

Bovino (carne): 22 días.

Porcino (carne): 13 días.

Ovino (carne): 16 días.

Su uso no está autorizado en animales cuya leche se utiliza para el consumo humano.

No usar en animales gestantes cuya leche se utiliza para el consumo humano en los dos meses anteriores a la fecha prevista para el parto.

5. PROPIEDADES FARMACOLÓGICAS

Grupo farmacoterapéutico: Antibacterianos para uso sistémico, macrólidos.

Código ATCvet: QJ01FA94

5.1 Propiedades farmacodinámicas

La tulatromicina es un agente antimicrobiano macrólido semisintético que se origina de un producto de fermentación. Difiere de muchos otros macrólidos en que tiene una larga duración de acción, en parte debida a sus tres grupos amino; por tanto, se le ha dado la designación química de subclase triamilida.

Los macrólidos son antibióticos bacteriostáticos e inhiben la biosíntesis de proteínas esenciales mediante su unión selectiva al ARN ribosómico bacteriano. Actúan estimulando la disociación del peptidil-rRNA del ribosoma durante el proceso de traslocación.

La tulatromicina posee actividad *in vitro* frente a *Mannheimia haemolytica*, *Pasteurella multocida*, *Histophilus somni* y *Mycoplasma bovis*, y frente a *Actinobacillus pleuropneumoniae*, *Pasteurella multocida*, *Mycoplasma hyopneumoniae*, *Haemophilus parasuis* y *Bordetella bronchiseptica* bacterias

patógenas más comúnmente asociadas a las enfermedades respiratorias de bovinos y cerdos, respectivamente. Se han encontrado valores incrementados de concentración mínima inhibitoria (CMI) en aislados de *Histophilus somni* y *Actinobacillus pleuropneumoniae*. Se ha demostrado la actividad *in vitro* frente a *Dichelobacter nodosus* (vir), patógeno bacteriano más comúnmente asociado con la pododermatitis infecciosa (pedero) en el ovino.

La tulatromicina también posee actividad *in vitro* frente a *Moraxella bovis*, la bacteria patógena más comúnmente asociada con la queratoconjuntivitis infecciosa bovina (QIB).

El Instituto de Estándares Clínicos y de Laboratorio CLSI ha establecido los puntos de corte clínicos de CMI para tulatromicina frente a *M. haemolytica*, *P. multocida* e *H. somni* de origen respiratorio bovino y *P. multocida* y *B. bronchiseptica* de origen respiratorio porcino en, como **≤16 µg/ml susceptible y ≥ 64 µg/ml resistente**. Para *A. pleuropneumoniae* de origen respiratorio porcino, el punto de corte clínico se ha establecido en **≤64 µg/ml**. El CLSI también ha publicado puntos de corte clínicos para la tulatromicina basados en un método de difusión en disco (documento del CLSI VET08, 4ª ed., 2018). No hay disponibles puntos de corte clínicos para *H. parasuis*. Ni EUCAST ni CLSI han desarrollado métodos estándar para probar los agentes antibacterianos frente a las especies veterinarias de *Mycoplasma* y, por tanto, no se han establecido criterios interpretativos.

La resistencia a los macrólidos se puede desarrollar por mutaciones en genes que codifican el ARN ribosómico (rRNA) o algunas proteínas ribosómicas; por modificación enzimática (metilación) del sitio diana del rRNA 23S, dando lugar generalmente a un aumento de la resistencia cruzada con lincosamidas y estreptograminas del grupo B (resistencia MLS_B); mediante la inactivación enzimática o por eflujo del macrólido. La resistencia MLS_B puede ser constitutiva o inducible. La resistencia puede ser cromosómica o codificada por plásmidos y puede ser transferible si se asocia con transposones o plásmidos, elementos integradores y conjugados. Además, la plasticidad genómica de *Mycoplasma* es mejorada por la transferencia horizontal de fragmentos cromosómicos grandes.

Además de sus propiedades antimicrobianas, la tulatromicina demuestra tener acciones inmuno moduladora y anti-inflamatoria en estudios experimentales. En células polimorfonucleares bovinas y porcinas (PMNs; neutrófilos) la tulatromicina promueve la apoptosis (muerte celular programada) y el aclaramiento de las células apoptóticas por los macrófagos. Disminuye la producción de los mediadores leucotrieno B4 y CXCL-8 que estimulan la inflamación e induce la producción de lipoxina A4, mediador lipídico antiinflamatorio que estimula la resolución de la inflamación.

5.2 Datos farmacocinéticos

En bovino, el perfil farmacocinético de la tulatromicina, cuando se administró en una dosis subcutánea única de 2,5 mg/kg de peso vivo, se caracterizó por una absorción extensa y rápida, seguida de una elevada distribución y eliminación lenta. La concentración máxima en plasma (C max.) fue de aproximadamente 0,5 µg/ml, ésta se alcanzó aproximadamente 30 minutos después de la dosis (T max.). Las concentraciones de tulatromicina en homogeneizado de pulmón fueron considerablemente mayores que en plasma. Existe una gran evidencia de acumulación sustancial de tulatromicina en los neutrófilos y macrófagos alveolares. Sin embargo, se desconoce la concentración *in vivo* de tulatromicina en el lugar de infección del pulmón. Las concentraciones pico fueron seguidas de una ligera disminución en la exposición sistémica con una semivida de eliminación aparente (t_{1/2}) de 90 horas en plasma. La fijación a proteínas plasmáticas fue baja, aproximadamente 40%. El volumen de distribución en estado estacionario (V_{ss}), determinado tras la administración intravenosa, fue de 11 l/kg. Tras la administración subcutánea en bovino, la biodisponibilidad de la tulatromicina fue aproximadamente del 90 %.

En porcino, el perfil farmacocinético de la tulatromicina cuando se administró en una dosis única intramuscular de 2,5 mg/kg de peso vivo, también se caracterizó por una absorción extensa y rápida, seguida de una elevada distribución y una eliminación lenta. La concentración máxima en plasma (C max.) fue de aproximadamente 0,6 µg/ml, ésta se logró aproximadamente 30 minutos después de la dosis (T max.). Las concentraciones de tulatromicina en homogeneizado de pulmón fueron considerablemente mayores que en plasma. Existe una gran evidencia de acumulación sustancial de tulatromicina en

neutrófilos y macrófagos alveolares. Sin embargo, se desconoce la concentración *in vivo* de tulatromicina en el lugar de infección del pulmón.

Las concentraciones pico fueron seguidas de una ligera disminución en la exposición sistémica, con una semivida de eliminación aparente ($t_{1/2}$) de 91 horas en plasma. La fijación a proteínas plasmáticas fue baja, aproximadamente del 40%. El volumen de distribución en el estado estacionario (V_{ss}), determinado tras la administración intravenosa, fue de 13,2 l/kg. Tras la administración intramuscular en porcino la biodisponibilidad de la tulatromicina fue aproximadamente de 88 %.

En ovino, el perfil farmacocinético de la tulatromicina, cuando se administró en una dosis única intramuscular de 2,5 mg / kg de peso vivo, alcanzó una concentración máxima en plasma ($C_{máx}$) de 1,19 $\mu\text{g} / \text{ml}$ en aproximadamente ($T_{máx}$) 15 minutos después de la administración de la dosis y con una semivida de eliminación ($t_{1/2}$) de 69,7 horas.

La fijación a proteínas plasmáticas fue de aproximadamente el 60-75%. El volumen de distribución en el estado estacionario (V_{ss}), tras la administración intravenosa, fue de 31,7 l / kg. La biodisponibilidad de la tulatromicina después de la administración intramuscular en ovino fue del 100%.

6. DATOS FARMACÉUTICOS

6.1 Lista de excipientes

Monotioglicerol

Propilenglicol

Ácido cítrico

Ácido clorhídrico diluido (para ajuste de pH)

Hidróxido de sodio (para ajuste de pH)

Agua para preparaciones inyectables

6.2 Incompatibilidades principales

En ausencia de estudios de compatibilidad, este medicamento veterinario no debe mezclarse con otros medicamentos veterinarios.

6.3 Período de validez

Período de validez del medicamento veterinario acondicionado para su venta: 2 años

Período de validez después de abierto el envase primario: 28 días

6.4 Precauciones especiales de conservación

Este medicamento veterinario no requiere condiciones especiales de conservación.

6.5 Naturaleza y composición del envase primario

Vial de vidrio tipo 1 con tapón de clorobutilo recubierto de fluoropolímero, y un sello de aluminio.

Formatos:

Caja de cartón que contiene un vial de 20 ml.

Caja de cartón que contiene un vial de 50 ml.

Caja de cartón que contiene un vial de 100 ml.

Caja de cartón que contiene un vial de 250 ml.

Caja de cartón que contiene un vial de 500 ml.

Los viales de 500 ml no se deben utilizar en porcino ni ovino.

Es posible que no se comercialicen todos los formatos.

6.6 Precauciones especiales para la eliminación del medicamento veterinario no utilizado o, en su caso, los residuos derivados de su uso

Todo medicamento veterinario no utilizado o los residuos derivados del mismo deberán eliminarse de conformidad con las normativas locales.

7. TITULAR DE LA AUTORIZACIÓN DE COMERCIALIZACIÓN

Elanco GmbH
Heinz-Lohmann Str. 4
27472 Cuxhaven
Alemania

8. NÚMERO(S) DE LA AUTORIZACIÓN DE COMERCIALIZACIÓN

EU/2/20/258/001 (20 ml)
EU/2/20/258/002 (50 ml)
EU/2/20/258/003 (100 ml)
EU/2/20/258/004 (250 ml)
EU/2/20/258/005 (500 ml)

9. FECHA DE LA PRIMERA AUTORIZACIÓN/RENOVACIÓN DE LA AUTORIZACIÓN

Fecha de la primera autorización: 16/09/2020

10. FECHA DE LA REVISIÓN DEL TEXTO

Encontrará información detallada sobre este medicamento veterinario en la página web de la Agencia Europea de Medicamentos (<http://www.ema.europa.eu/>).

PROHIBICIÓN DE VENTA, DISPENSACIÓN Y/O USO

No procede.

1. DENOMINACIÓN DEL MEDICAMENTO VETERINARIO

Increxxa 25 mg/ml solución inyectable para porcino

2. COMPOSICIÓN CUALITATIVA Y CUANTITATIVA

Cada ml contiene:

Sustancia activa:

Tulatromicina 25 mg

Excipiente:

Monotioglicerol 5 mg

Para la lista completa de excipientes, véase la sección 6.1.

3. FORMA FARMACÉUTICA

Solución inyectable.

Solución clara incolora ligeramente amarilla.

4. DATOS CLÍNICOS

4.1 Especies de destino

Porcino.

4.2 Indicaciones de uso, especificando las especies de destino

Tratamiento y metafilaxis de enfermedades respiratorias de porcino (ERP) asociadas con *Actinobacillus pleuropneumoniae*, *Pasteurella multocida*, *Mycoplasma hyopneumoniae*, *Haemophilus parasuis* y *Bordetella bronchiseptica* sensibles a tulatromicina. Debe establecerse la presencia de enfermedad en el grupo antes de utilizar el medicamento. El medicamento veterinario únicamente debe usarse si se espera que los cerdos desarrollen la enfermedad en el plazo de 2-3 días.

4.3 Contraindicaciones

No usar en casos de hipersensibilidad a los antibióticos macrólidos o a algún excipiente.

4.4 Advertencias especiales para cada especie de destino

Existe resistencia cruzada con otros macrólidos. No administrar simultáneamente con antimicrobianos con un modo de acción similar, tales como otros macrólidos o lincosamidas.

4.5 Precauciones especiales de uso

Precauciones especiales para su uso en animales

El uso del medicamento veterinario debe basarse en pruebas de sensibilidad de las bacterias aisladas del animal. Si esto no es posible, el tratamiento debe basarse en la información epidemiológica local

(regional, a nivel de explotación) sobre la sensibilidad de las diferentes cepas de las especies bacterianas habitualmente implicadas en el proceso infeccioso.

Cuando se utiliza el medicamento se deben tener en cuenta las políticas antimicrobianas oficiales, nacionales y regionales.

El uso del medicamento veterinario en condiciones distintas de las indicadas en la Ficha Técnica puede incrementar la prevalencia de bacterias resistentes a tultromicina y puede disminuir la eficacia del tratamiento con otros macrólidos, lincosamidas y estreptograminas del grupo B, debido a la potencial resistencia cruzada.

Si se produce una reacción de hipersensibilidad, administrar un tratamiento apropiado de inmediato.

Precauciones específicas que debe tomar la persona que administre el medicamento veterinario a los animales

La tultromicina produce irritación en los ojos. En caso de exposición accidental de los ojos, lavar inmediatamente con agua limpia.

La tultromicina puede causar sensibilización por contacto con la piel que dé lugar a p. ej., enrojecimiento de la piel (eritema) y/o dermatitis. En caso de derrame accidental en la piel, lavar inmediatamente con agua y jabón.

Lavar las manos después de su uso.

En caso de autoinyección accidental, consulte con un médico inmediatamente y muéstrele el prospecto del envase o la etiqueta.

Si se sospecha que hay una reacción de hipersensibilidad después de la exposición accidental (reconocida p. ej., por picor, dificultad para respirar, urticaria, hinchazón de la cara, náuseas, vómitos) se deberá administrar un tratamiento adecuado. Consulte con un médico inmediatamente y muéstrele el prospecto o la etiqueta.

4.6 Reacciones adversas (frecuencia y gravedad)

Las reacciones patomorfológicas en el punto de inyección (incluyendo cambios reversibles de congestión, edema, fibrosis y hemorragia) se observan aproximadamente 30 días después de la inyección.

4.7 Uso durante la gestación, la lactancia o la puesta

Los estudios de laboratorio efectuados en ratas y conejos no han demostrado efectos teratogénicos, tóxicos para el feto ni tóxicos para la madre. No ha quedado demostrada la seguridad del medicamento veterinario durante la gestación y la lactancia.

Utilícese únicamente de acuerdo con la evaluación beneficio/riesgo realizada por el veterinario responsable.

4.8 Interacción con otros medicamentos y otras formas de interacción

Ninguna conocida.

4.9 Posología y vía de administración

Vía intramuscular.

Una única inyección intramuscular de 2,5 mg de tultromicina / kg de peso vivo (equivalente a 1 ml /10 kg de peso vivo) en el cuello.

Para el tratamiento de cerdos con un peso vivo superior a 40 kg, dividir la dosis de manera que no se inyecten más de 4 ml en el mismo sitio.

Para cualquier enfermedad respiratoria, se recomienda tratar los animales en las fases tempranas de la enfermedad y evaluar la respuesta al tratamiento durante las 48 horas siguientes a la administración. Si persisten o aumentan los síntomas clínicos de enfermedad respiratoria, o si se produce una recidiva, debe cambiarse el tratamiento, utilizando otro antibiótico y continuar hasta que los síntomas clínicos hayan desaparecido.

Debe determinarse el peso corporal lo más exactamente posible para garantizar una correcta dosificación y evitar infradosificaciones. Para viales multidosis, se recomienda una aguja para aspiración o una jeringa multidosis, con el fin de evitar pinchar excesivamente el tapón. El tapón puede puncionarse de forma segura hasta 40 veces.

4.10 Sobredosificación (síntomas, medidas de urgencia, antídotos), en caso necesario

En lechones de aproximadamente 10 kg a los que se administró tres, o cinco veces la dosis terapéutica se observaron signos transitorios atribuidos a molestias en el punto de inyección tales como vocalización excesiva e inquietud. También se observó cojera cuando se utilizó la pata trasera como lugar de inyección.

4.11 Tiempo(s) de espera

Carne: 13 días.

5. PROPIEDADES FARMACOLÓGICAS

Grupo farmacoterapéutico: Antibacterianos para uso sistémico, macrólidos.
Código ATCvet: QJ01FA94

5.1 Propiedades farmacodinámicas

La tulatromicina es un agente antimicrobiano macrólido semisintético que se origina de un producto de fermentación. Difiere de muchos otros macrólidos en que tiene una larga duración de acción, en parte debida a sus tres grupos amino; por tanto, se le ha dado la designación química de subclase triamilida.

Los macrólidos son antibióticos bacteriostáticos e inhiben la biosíntesis de proteínas esenciales mediante su unión selectiva al ARN ribosómico bacteriano. Actúan estimulando la disociación del peptidil-rRNA del ribosoma durante el proceso de traslocación.

La tulatromicina posee actividad *in vitro* frente a *Actinobacillus pleuropneumoniae*, *Pasteurella multocida*, *Mycoplasma hyopneumoniae*, *Haemophilus parasuis* y *Bordetella bronchiseptica*, bacterias patógenas más comúnmente asociadas a las enfermedades respiratorias de cerdos. Se han encontrado valores incrementados de concentración mínima inhibitoria (CMI) en aislados de *Actinobacillus pleuropneumoniae*.

El Instituto de Estándares Clínicos y de Laboratorio CLSI ha establecido los puntos de corte clínicos de CMI para tulatromicina frente a *P. multocida* y *B. bronchiseptica* de origen respiratorio porcino, como **≤16 µg/ml susceptible** y **≥ 64 µg/ml resistente**. Para *A. pleuropneumoniae* de origen respiratorio porcino, el punto de corte clínico se ha establecido en **≤64 µg/ml**. El CLSI también ha publicado puntos de corte clínicos para la tulatromicina basados en un método de difusión en disco (documento del CLSI VET08, 4ª ed., 2018). No hay disponibles puntos de corte clínicos para *H. parasuis*. Ni EUCAST ni CLSI han desarrollado métodos estándar para probar los agentes antibacterianos frente a las especies veterinarias de *Mycoplasma* y, por tanto, no se han establecido criterios interpretativos.

La resistencia a los macrólidos se puede desarrollar por mutaciones en genes que codifican el ARN ribosómico (rRNA) o algunas proteínas ribosómicas; por modificación enzimática (metilación) del sitio diana del rRNA 23S, dando lugar generalmente a un aumento de la resistencia cruzada con lincosamidas y estreptograminas del grupo B (resistencia MLS_B); mediante la inactivación enzimática o por eflujo del macrólido. La resistencia MLS_B puede ser constitutiva o inducible. La resistencia puede ser cromosómica o codificada por plásmidos y puede ser transferible si se asocia con transposones o plásmidos, elementos integradores y conjugados. Además, la plasticidad genómica de Mycoplasma es mejorada por la transferencia horizontal de fragmentos cromosómicos grandes.

Además de sus propiedades antimicrobianas, la tulatromicina demuestra tener acciones inmuno moduladora y anti-inflamatoria en estudios experimentales. En células polimorfonucleares porcinas (PMNs; neutrófilos) la tulatromicina promueve la apoptosis (muerte celular programada) y el aclaramiento de las células apoptóticas por los macrófagos. Disminuye la producción de los mediadores leucotrieno B4 y CXCL-8 que estimulan la inflamación e induce la producción de lipoxina A4, mediador lipídico antiinflamatorio que estimula la resolución de la inflamación.

5.2 Datos farmacocinéticos

En porcino, el perfil farmacocinético de la tulatromicina cuando se administró en una dosis intramuscular única de 2,5 mg/kg de peso vivo, también se caracterizó por una absorción extensa y rápida, seguida de una elevada distribución y una eliminación lenta. La concentración máxima en plasma (C max.) fue de aproximadamente 0,6 µg/ml, ésta se logró aproximadamente 30 minutos después de la dosis (T max.). Las concentraciones de tulatromicina en homogeneizado de pulmón fueron considerablemente mayores que en plasma. Existe una gran evidencia de acumulación sustancial de tulatromicina en los neutrófilos y macrófagos alveolares. Sin embargo, se desconoce la concentración *in vivo* de tulatromicina en el lugar de infección del pulmón.

Las concentraciones pico fueron seguidas de una ligera disminución en la exposición sistémica, con una semivida de eliminación aparente ($t_{1/2}$) de 91 horas en plasma. La fijación a proteínas plasmáticas fue baja, aproximadamente del 40%. El volumen de distribución en el estado estacionario (V_{ss}), determinado tras la administración intravenosa, fue de 13,2 l/kg. Tras la administración intramuscular en porcino la biodisponibilidad de la tulatromicina fue aproximadamente del 88 %.

6. DATOS FARMACÉUTICOS

6.1 Lista de excipientes

Monotioglicerol
Propilenglicol
Ácido cítrico
Ácido clorhídrico diluido (para ajuste de pH)
Hidróxido de sodio (para ajuste de pH)
Agua para preparaciones inyectables

6.2 Incompatibilidades principales

En ausencia de estudios de compatibilidad, este medicamento veterinario no debe mezclarse con otros medicamentos veterinarios.

6.3 Período de validez

Período de validez del medicamento veterinario acondicionado para su venta: 2 años

Período de validez después de abierto el envase primario: 28 días

6.4 Precauciones especiales de conservación

Este medicamento veterinario no requiere condiciones especiales de conservación.

6.5 Naturaleza y composición del envase primario

Vial de vidrio tipo 1 con tapón de clorobutilo recubierto de fluoropolímero, y un sello de aluminio.

Formatos:

Caja de cartón que contiene un vial de 50 ml.

Caja de cartón que contiene un vial de 100 ml.

Caja de cartón que contiene un vial 250 ml.

Es posible que no se comercialicen todos los formatos.

6.6 Precauciones especiales para la eliminación del medicamento veterinario no utilizado o, en su caso, los residuos derivados de su uso

Todo medicamento veterinario no utilizado o los residuos derivados del mismo deberán eliminarse de conformidad con las normativas locales.

7. TITULAR DE LA AUTORIZACIÓN DE COMERCIALIZACIÓN

Elanco GmbH
Heinz-Lohmann Str. 4
27472 Cuxhaven
Alemania

8. NÚMERO(S) DE LA AUTORIZACIÓN DE COMERCIALIZACIÓN

EU/2/20/258/006 (50 ml)

EU/2/20/258/007 (100 ml)

EU/2/20/258/008 (250 ml)

9. FECHA DE LA PRIMERA AUTORIZACIÓN/RENOVACIÓN DE LA AUTORIZACIÓN

Fecha de la primera autorización: 16/09/2020.

10. FECHA DE LA REVISIÓN DEL TEXTO

Encontrará información detallada sobre este medicamento veterinario en la página web de la Agencia Europea de Medicamentos (<http://www.ema.europa.eu/>).

PROHIBICIÓN DE VENTA, DISPENSACIÓN Y/O USO

No procede.

ANEXO II

- A. FABRICANTE RESPONSABLE DE LA LIBERACIÓN DE LOS LOTES**
- B. CONDICIONES O RESTRICCIONES RESPECTO A SU DISPENSACIÓN Y USO**
- C. DECLARACIÓN DE LOS LMR**
- D. OTRAS CONDICIONES Y REQUISITOS DE LA AUTORIZACIÓN DE COMERCIALIZACIÓN**

A. FABRICANTE RESPONSABLE DE LA LIBERACIÓN DE LOS LOTES

Nombre y dirección del fabricante responsable de la liberación de los lotes

FAREVA Amboise
Zone Industrielle,
29 route des Industries
37530 Pocé-sur-Cisse
Francia

B. CONDICIONES O RESTRICCIONES RESPECTO A SU DISPENSACIÓN Y USO

Medicamento sujeto a prescripción veterinaria.

C. DECLARACIÓN DE LOS LMR

La sustancia activa de Increxxa es una sustancia permitida según se indica en el cuadro 1 del Anexo del Reglamento (UE) nº 37/2010 de la Comisión:

Sustancia farmacológicamente activa	Residuo marcador	Especies animales	LMR	Tejidos diana	Otras disposiciones	Clasificación terapéutica
Tulatromicina	(2R, 3S, 4R, 5R, 8R, 10R, 11R, 12S, 13S, 14R)-2-etil-3,4,10,13-tetrahydroxi-3,5,8,10,12,14-hexametil-11-[[3,4,6-trideoxi-3-(dimetilamino)-β-D-xilohexopiranosil]oxi]-1-oxa-6-azaciclopent-de-can-15-ona Expresado como equivalentes de Tulatromicina	Ovino, caprino	450 µg/kg 250 µg/kg 5400 µg/kg 1800 µg/kg	Músculo Grasa Hígado Riñón	No usar en animales cuya leche se destine al consumo humano	Agente antiinfeccioso /Antibióticos
		3ovino	300 µg/kg 200 µg/kg 4500 µg/kg 3000 µg/kg	Músculo Grasa Hígado Riñón		
		Porcino	800 µg/kg 300 µg/kg 4000 µg/kg 8000 µg/kg	Músculo, piel y grasa natural proporciones Hígado Riñón		

Los excipientes mencionados en la sección 6.1 del RCP se consideran sustancias permitidas para las cuales el cuadro I del Reglamento (UE) nº 37/2010 de la Comisión indica que no requieren LMR o no se consideran incluidos en el ámbito de aplicación del Reglamento (CE) nº 470/2009 cuando se usan como tales en este medicamento veterinario

D. OTRAS CONDICIONES Y REQUISITOS DE LA AUTORIZACIÓN DE COMERCIALIZACIÓN

Requisitos específicos de farmacovigilancia:

La presentación de los informes periódicos de seguridad (IPS) debe ser sincronizada y deben presentarse con la misma frecuencia que el medicamento veterinario de referencia.

ANEXO III
ETIQUETADO Y PROSPECTO


A. ETIQUETADO

DATOS QUE DEBEN APARECER EN EL EMBALAJE EXTERIOR

Caja de cartón (20 ml/50 ml/100 ml/250 ml)

1. DENOMINACIÓN DEL MEDICAMENTO VETERINARIO

Increxxa 100 mg/ml, solución inyectable para bovino, porcino y ovino
tulatromicina



2. COMPOSICIÓN CUALITATIVA Y CUANTITATIVA DE LA(S) SUSTANCIA(S) ACTIVA(S)

Tulatromicina 100 mg/ml

3. FORMA FARMACÉUTICA

Solución inyectable

4. TAMAÑO DEL ENVASE

20 ml
50 ml
100 ml
250 ml

5. ESPECIES DE DESTINO

Bovino, porcino y ovino.

6. INDICACIÓN(ES) DE USO

7. MODO Y VÍA(S) DE ADMINISTRACIÓN

Bovino: vía subcutánea.
Porcino y ovino: vía intramuscular.
Lea el prospecto antes de usar.

8. TIEMPO(S) DE ESPERA

Tiempo(s) de espera:

Carne:

Bovino: 22 días.

Porcino: 13 días.

Ovino: 16 días.

Su uso no está autorizado en animales cuya leche se utiliza para el consumo humano. No usar en animales gestantes cuya leche se utiliza para el consumo humano en los dos meses anteriores a la fecha prevista para el parto.

9. ADVERTENCIA(S) ESPECIAL(ES), SI PROCEDE(N)

Lea el prospecto antes de usar.

10. FECHA DE CADUCIDAD

CAD {mes/año}

Una vez abierto el envase, utilizar antes de 28 días.

11. PRECAUCIONES ESPECIALES DE CONSERVACIÓN

12. PRECAUCIONES ESPECIALES PARA LA ELIMINACIÓN DEL MEDICAMENTO VETERINARIO NO UTILIZADO O, EN SU CASO, LOS RESIDUOS DERIVADOS DE SU USO

Eliminación: lea el prospecto.

13. LA MENCIÓN “USO VETERINARIO”, Y LAS CONDICIONES O RESTRICCIONES DE DISPENSACIÓN Y USO, SI PROCEDE

Uso veterinario. Medicamento sujeto a prescripción veterinaria.

14. ADVERTENCIA ESPECIAL QUE INDIQUE “MANTENER FUERA DE LA VISTA Y EL ALCANCE DE LOS NIÑOS”

Mantener fuera de la vista y el alcance de los niños.

15. NOMBRE Y DOMICILIO DEL TITULAR DE LA AUTORIZACIÓN DE COMERCIALIZACIÓN

Elanco GmbH
Heinz-Lohmann Str. 4
27472 Cuxhaven
Alemania

16. NÚMERO(S) DE LA AUTORIZACIÓN DE COMERCIALIZACIÓN

EU/2/20/258/001 (20 ml)
EU/2/20/258/002 (50 ml)
EU/2/20/258/003 (100 ml)
EU/2/20/258/004 (250 ml)

17. NÚMERO DE LOTE DE FABRICACIÓN


Lote {número}

DATOS QUE DEBEN APARECER EN EL EMBALAJE EXTERIOR

Caja de cartón (500 ml)

1. DENOMINACIÓN DEL MEDICAMENTO VETERINARIO

Increxxa 100 mg/ml, solución inyectable para bovino
tulatromicina



2. COMPOSICIÓN CUALITATIVA Y CUANTITATIVA DE LA(S) SUSTANCIA(S) ACTIVA(S)

Tulatromicina 100 mg/ml

3. FORMA FARMACÉUTICA

Solución inyectable

4. TAMAÑO DEL ENVASE

500 ml

5. ESPECIES DE DESTINO

Bovino

6. INDICACIÓN(ES) DE USO

7. MODO Y VÍA(S) DE ADMINISTRACIÓN

Vía subcutánea.
Lea el prospecto antes de usar.

8. TIEMPO(S) DE ESPERA

Tiempo(s) de espera:
Carne: 22 días.

Su uso no está autorizado en animales cuya leche se utiliza para el consumo humano.

No usar en animales gestantes cuya leche se utiliza para el consumo humano en los dos meses anteriores a la fecha prevista para el parto.

9. ADVERTENCIA(S) ESPECIAL(ES), SI PROCEDE(N)

Lea el prospecto antes de usar.

10. FECHA DE CADUCIDAD

CAD {mes/año}

Una vez abierto el envase, utilizar antes de: 28 días.

11. PRECAUCIONES ESPECIALES DE CONSERVACIÓN

12. PRECAUCIONES ESPECIALES PARA LA ELIMINACIÓN DEL MEDICAMENTO VETERINARIO NO UTILIZADO O, EN SU CASO, LOS RESIDUOS DERIVADOS DE SU USO

Eliminación: lea el prospecto.

13. LA MENCIÓN “USO VETERINARIO”, Y LAS CONDICIONES O RESTRICCIONES DE DISPENSACIÓN Y USO, SI PROCEDE

Uso veterinario. Medicamento sujeto a prescripción veterinaria.

14. ADVERTENCIA ESPECIAL QUE INDIQUE “MANTENER FUERA DE LA VISTA Y EL ALCANCE DE LOS NIÑOS”

Mantener fuera de la vista y el alcance de los niños.

15. NOMBRE Y DOMICILIO DEL TITULAR DE LA AUTORIZACIÓN DE COMERCIALIZACIÓN

Elanco GmbH
Heinz-Lohmann Str. 4
27472 Cuxhaven
Alemania

16. NÚMERO(S) DE LA AUTORIZACIÓN DE COMERCIALIZACIÓN

EU/2/20/258/005

17. NÚMERO DE LOTE DE FABRICACIÓN

Lot {número}

DATOS QUE DEBEN APARECER EN EL EMBALAJE EXTERIOR

Caja de cartón (50 ml/ 100 ml/ 250 ml)

1. DENOMINACIÓN DEL MEDICAMENTO VETERINARIO

Increxxa 25 mg/ml, solución inyectable para porcino
tulatromicina



2. COMPOSICIÓN CUALITATIVA Y CUANTITATIVA DE LA(S) SUSTANCIA(S) ACTIVA(S)

Tulatromicina 25 mg/ml

3. FORMA FARMACÉUTICA

Solución inyectable

4. TAMAÑO DEL ENVASE

50 ml
100 ml
250 ml

5. ESPECIES DE DESTINO

Porcino

6. INDICACIÓN(ES) DE USO

7. MODO Y VÍA(S) DE ADMINISTRACIÓN

Vía intramuscular.
Lea el prospecto antes de usar.

8. TIEMPO(S) DE ESPERA

Tiempo de espera:

Carne: 13 días.

9. ADVERTENCIA(S) ESPECIAL(ES), SI PROCEDE(N)

Lea el prospecto antes de usar.

10. FECHA DE CADUCIDAD

CAD {mes/año}

Una vez abierto el envase, utilizar antes de: 28 días.

11. PRECAUCIONES ESPECIALES DE CONSERVACIÓN

12. PRECAUCIONES ESPECIALES PARA LA ELIMINACIÓN DEL MEDICAMENTO VETERINARIO NO UTILIZADO O, EN SU CASO, LOS RESIDUOS DERIVADOS DE SU USO

Eliminación: lea el prospecto.

13. LA MENCIÓN “USO VETERINARIO”, Y LAS CONDICIONES O RESTRICCIONES DE DISPENSACIÓN Y USO, SI PROCEDE

Uso veterinario. Medicamento sujeto a prescripción veterinaria.

14. ADVERTENCIA ESPECIAL QUE INDIQUE “MANTENER FUERA DE LA VISTA Y EL ALCANCE DE LOS NIÑOS”

Mantener fuera de la vista y el alcance de los niños.

15. NOMBRE Y DOMICILIO DEL TITULAR DE LA AUTORIZACIÓN DE COMERCIALIZACIÓN

Elanco GmbH
Heinz-Lohmann Str. 4
27472 Cuxhaven
Alemania

16. NÚMERO(S) DE LA AUTORIZACIÓN DE COMERCIALIZACIÓN

EU/2/20/258/006 (50 ml)
EU/2/20/258/007 (100 ml)
EU/2/20/258/008 (250 ml)

17. NÚMERO DE LOTE DE FABRICACIÓN

Lot {número}

DATOS QUE DEBEN APARECER EN EL ENVASE PRIMARIO

Vial (vidrio - 100 ml / 250 ml)

1. DENOMINACIÓN DEL MEDICAMENTO VETERINARIO

Increxxa 100 mg/ml, solución inyectable para bovino, porcino y tularomicina



2. COMPOSICIÓN CUALITATIVA Y CUANTITATIVA DE LA(S) SUSTANCIA(S) ACTIVA(S)

Tularomicina 100 mg/ml

3. FORMA FARMACÉUTICA

Solución inyectable

4. TAMAÑO DEL ENVASE

100 ml
250 ml

5. ESPECIES DE DESTINO

Bovino, porcino y ovino.

6. INDICACIÓN(ES) DE USO

7. MODO Y VÍA(S) DE ADMINISTRACIÓN

Bovino: SC.
Porcino y ovino: IM.
Lea el prospecto antes de usar.

8. TIEMPO(S) DE ESPERA

Tiempo(s) de espera:
Carne:

Bovino: 22 días.
Porcino: 13 días.
Ovino: 16 días.

Su uso no está autorizado en animales cuya leche se utiliza para el consumo humano.
No usar en animales gestantes cuya leche se utiliza para el consumo humano en los dos meses anteriores a la fecha prevista para el parto.

9. ADVERTENCIA(S) ESPECIAL(ES), SI PROCEDE(N)

Lea el prospecto antes de usar.

10. FECHA DE CADUCIDAD

EXP {mes/año}
Una vez abierto el envase utilizar antes de 28 días.

11. PRECAUCIONES ESPECIALES DE CONSERVACIÓN

12. PRECAUCIONES ESPECIALES PARA LA ELIMINACIÓN DEL MEDICAMENTO VETERINARIO NO UTILIZADO O, EN SU CASO, LOS RESIDUOS DERIVADOS DE SU USO

13. LA MENCIÓN “USO VETERINARIO”, Y LAS CONDICIONES O RESTRICCIONES DE DISPENSACIÓN Y USO, SI PROCEDE

Uso veterinario. Medicamento sujeto a prescripción veterinaria.

14. ADVERTENCIA ESPECIAL QUE INDIQUE “MANTENER FUERA DE LA VISTA Y EL ALCANCE DE LOS NIÑOS”

15. NOMBRE Y DOMICILIO DEL TITULAR DE LA AUTORIZACIÓN DE COMERCIALIZACIÓN

Elanco GmbH
Heinz-Lohmann Str. 4
27472 Cuxhaven
Alemania

16. NÚMERO(S) DE LA AUTORIZACIÓN DE COMERCIALIZACIÓN

EU/2/20/258/003 (100 ml)
EU/2/20/258/004 (250 ml)

17. NÚMERO DE LOTE DE FABRICACIÓN

Lot {número}

DATOS QUE DEBEN APARECER EN EL ENVASE PRIMARIO

Vial (vidrio - 500ml)

1. DENOMINACIÓN DEL MEDICAMENTO VETERINARIO

Increxxa 100 mg/ml, solución inyectable para bovino
tulatromicina



2. COMPOSICIÓN CUALITATIVA Y CUANTITATIVA DE LA(S) SUSTANCIA(S) ACTIVA(S)

Tulatromicina 100 mg/ml

3. FORMA FARMACÉUTICA

Solución inyectable

4. TAMAÑO DEL ENVASE

500 ml

5. ESPECIES DE DESTINO

Bovino

6. INDICACIÓN(ES) DE USO

7. MODO Y VÍA(S) DE ADMINISTRACIÓN

Vía subcutánea.
Lea el prospecto antes de usar.

8. TIEMPO(S) DE ESPERA

Tiempo(s) de espera:
Carne: 22 días.

Su uso no está autorizado en animales cuya leche se utiliza para el consumo humano.
No usar en animales gestantes cuya leche se utiliza para el consumo humano en los dos meses anteriores a la fecha prevista para el parto.

9. ADVERTENCIA(S) ESPECIAL(ES), SI PROCEDE(N)

Lea el prospecto antes de usar.

10. FECHA DE CADUCIDAD

EXP {mes/año}

Una vez abierto el envase utilizar antes de 28 días.

11. PRECAUCIONES ESPECIALES DE CONSERVACIÓN

12. PRECAUCIONES ESPECIALES PARA LA ELIMINACIÓN DEL MEDICAMENTO VETERINARIO NO UTILIZADO O, EN SU CASO, LOS RESIDUOS DERIVADOS DE SU USO

13. LA MENCIÓN “USO VETERINARIO”, Y LAS CONDICIONES O RESTRICCIONES DE DISPENSACIÓN Y USO, SI PROCEDE

Uso veterinario. Medicamento sujeto a prescripción veterinaria.

14. ADVERTENCIA ESPECIAL QUE INDIQUE “MANTENER FUERA DE LA VISTA Y EL ALCANCE DE LOS NIÑOS”

15. NOMBRE Y DOMICILIO DEL TITULAR DE LA AUTORIZACIÓN DE COMERCIALIZACIÓN

Elanco GmbH
Heinz-Lohmann Str. 4
27472 Cuxhaven
Alemania

16. NÚMERO(S) DE LA AUTORIZACIÓN DE COMERCIALIZACIÓN

EU/2/20/258/005

17. NÚMERO DE LOTE DE FABRICACIÓN

Lot{núméro}

DATOS QUE DEBEN APARECER EN EL ENVASE PRIMARIO

Vial (vidrio - 100 ml / 250 ml)

1. DENOMINACIÓN DEL MEDICAMENTO VETERINARIO

Increxxa 25 mg/ml, solución inyectable para porcino.
tulatromicina



2. COMPOSICIÓN CUALITATIVA Y CUANTITATIVA DE LA(S) SUSTANCIA(S) ACTIVA(S)

Tulatromicina 25 mg/ml

3. FORMA FARMACÉUTICA

Solución inyectable

4. TAMAÑO DEL ENVASE

100 ml
250 ml

5. ESPECIES DE DESTINO

Porcino

6. INDICACIÓN(ES) DE USO

7. MODO Y VÍA(S) DE ADMINISTRACIÓN

Vía intramuscular.
Lea el prospecto antes de usar.

8. TIEMPO(S) DE ESPERA

Tiempo de espera:
Carne: 13 días.

9. ADVERTENCIA(S) ESPECIAL(ES), SI PROCEDE(N)

Lea el prospecto antes de usar.

10. FECHA DE CADUCIDAD

EXP {mes/año}

Una vez abierto el envase, utilizar antes de 28 días.

11. PRECAUCIONES ESPECIALES DE CONSERVACIÓN

12. PRECAUCIONES ESPECIALES PARA LA ELIMINACIÓN DEL MEDICAMENTO VETERINARIO NO UTILIZADO O, EN SU CASO, LOS RESIDUOS DERIVADOS DE SU USO

13. LA MENCIÓN “USO VETERINARIO”, Y LAS CONDICIONES O RESTRICCIONES DE DISPENSACIÓN Y USO, SI PROCEDE

Uso veterinario. Medicamento sujeto a prescripción veterinaria.

14. ADVERTENCIA ESPECIAL QUE INDIQUE “MANTENER FUERA DE LA VISTA Y EL ALCANCE DE LOS NIÑOS”

15. NOMBRE Y DOMICILIO DEL TITULAR DE LA AUTORIZACIÓN DE COMERCIALIZACIÓN

Elanco GmbH
Heinz-Lohmann Str. 4
27472 Cuxhaven
Alemania

16. NÚMERO(S) DE LA AUTORIZACIÓN DE COMERCIALIZACIÓN

EU/2/20/258/007 (100 ml)
EU/2/20/258/008 (250 ml)

17. NÚMERO DE LOTE DE FABRICACIÓN


Lot {número}

DATOS MÍNIMOS QUE DEBEN FIGURAR EN LOS ENVASES DE TAMAÑO PEQUEÑO

Vial (vidrio - 20 ml / 50 ml)

1. DENOMINACIÓN DEL MEDICAMENTO VETERINARIO

Increxxa 100 mg/ml solución inyectable para bovino, porcino y ovino
tulatromicina



2. CANTIDAD DE (LAS) SUSTANCIA(S) ACTIVA(S)

Tulatromicina 100 mg/ml

3. CONTENIDO EN PESO, EN VOLUMEN O EN NÚMERO DE DOSIS

20 ml
50 ml

4. VÍA(S) DE ADMINISTRACIÓN

Bovino: SC.
Porcino y ovino: IM.

5. TIEMPO(S) DE ESPERA

Tiempo(s) de espera:
Carne:
Bovino: 22 días.
Porcino: 13 días.
Ovino: 16 días.

Su uso no está autorizado en animales cuya leche se utiliza para el consumo humano.

6. NÚMERO DE LOTE

Lot {número}

7. FECHA DE CADUCIDAD

EXP {mes/año}

Una vez abierto el envase utilizar antes de 28 días.

8. LA MENCIÓN “USO VETERINARIO”

Uso veterinario.

DATOS MÍNIMOS QUE DEBEN FIGURAR EN LOS ENVASES DE TAMAÑO PEQUEÑO

Vial (vidrio - 50 ml)

1. DENOMINACIÓN DEL MEDICAMENTO VETERINARIO

Increxxa 25 mg/ml solución inyectable para porcino
tulatromicina



2. CANTIDAD DE (LAS) SUSTANCIA(S) ACTIVA(S)

Tulatromicina 25 mg/ml

3. CONTENIDO EN PESO, EN VOLUMEN O EN NÚMERO DE DOSIS

50 ml

4. VÍA(S) DE ADMINISTRACIÓN

IM.

5. TIEMPO(S) DE ESPERA

Tiempo de espera:
Carne: 13 días

6. NÚMERO DE LOTE

Lot {número}

7. FECHA DE CADUCIDAD

EXP {mes/año}
Una vez abierto el envase, utilizar antes de 28 días.

8. LA MENCIÓN “USO VETERINARIO”

Uso veterinario.

B. PROSPECTO

PROSPECTO:
Increxxa 100 mg/ml solución inyectable para bovino, porcino y ovino

1. NOMBRE O RAZÓN SOCIAL Y DOMICILIO O SEDE SOCIAL DEL TITULAR DE LA AUTORIZACIÓN DE COMERCIALIZACIÓN Y DEL FABRICANTE RESPONSABLE DE LA LIBERACIÓN DE LOS LOTES, EN CASO DE QUE SEAN DIFERENTES

Titular de la autorización de comercialización:

Elanco GmbH
Heinz-Lohmann Str. 4
27472 Cuxhaven
Alemania

Fabricante responsable de la liberación del lote:

FAREVA Amboise
Zone Industrielle,
29 route des Industries
37530 Pocé-sur-Cisse
Francia

2. DENOMINACIÓN DEL MEDICAMENTO VETERINARIO

Increxxa 100 mg/ml solución inyectable para bovino, porcino y ovino.
tulatromicina

3. COMPOSICIÓN CUALITATIVA Y CUANTITATIVA DE LA(S) SUSTANCIA(S) ACTIVA(S) Y OTRA(S) SUSTANCIA(S)

Cada ml contiene:

Sustancia activa:

Tulatromicina 100 mg

Excipiente:

Monotioglicerol 5 mg

Solución inyectable clara incolora ligeramente amarilla.

4. INDICACIÓN(ES) DE USO

Bovino

Tratamiento y metafilaxis de enfermedades respiratorias de bovino (ERB) asociadas con *Mannheimia haemolytica*, *Pasteurella multocida*, *Histophilus somni* y *Mycoplasma bovis* sensibles a tulatromicina. Debe establecerse la presencia de enfermedad en el grupo antes de utilizar el medicamento.
Tratamiento de la queratoconjuntivitis infecciosa bovina (QIB) asociada con *Moraxella bovis* sensible a tulatromicina.

Porcino

Tratamiento y metafilaxis de enfermedades respiratorias de porcino (ERP) asociadas con *Actinobacillus pleuropneumoniae*, *Pasteurella multocida*, *Mycoplasma hyopneumoniae*, *Haemophilus parasuis* y *Bordetella bronchiseptica* sensibles a tulatromicina. Debe establecerse la presencia de enfermedad en el

grupo antes de usar el medicamento. El medicamento veterinario únicamente debe usarse si se espera que los cerdos desarrollen la enfermedad en el plazo de 2-3 días.

Ovino

Tratamiento de las primeras etapas de pododermatitis infecciosa (pedero) asociada con *Dichelobacter nodosus* virulento que requiere tratamiento sistémico.

5. CONTRAINDICACIONES

No usar en casos de hipersensibilidad a los antibióticos macrólidos o a algún excipiente.

6. REACCIONES ADVERSAS

La administración subcutánea del medicamento en bovino causa dolor pasajero e inflamaciones locales en el punto de inyección muy frecuentemente que pueden persistir hasta 30 días. No se han observado dichas reacciones en porcino y ovino después de la administración intramuscular.

Las reacciones patomorfológicas en el punto de inyección (incluyendo cambios reversibles de congestión, edema, fibrosis y hemorragia) son muy frecuentes aproximadamente 30 días después de la inyección en bovino y porcino.

En ovino la aparición de signos transitorios de molestia (sacudidas de cabeza, fricción del lugar de inyección, caminar hacia atrás) es muy frecuente después de la administración intramuscular. Estos signos remiten en pocos minutos.

La frecuencia de las reacciones adversas se debe clasificar conforme a los siguientes grupos:

- Muy frecuentemente (más de 1 animal por cada 10 animales tratados presenta reacciones adversas)
- Frecuentemente (más de 1 pero menos de 10 animales por cada 100 animales tratados)
- Infrecuentemente (más de 1 pero menos de 10 animales por cada 1.000 animales tratados)
- En raras ocasiones (más de 1 pero menos de 10 animales por cada 10.000 animales tratados)
- En muy raras ocasiones (menos de 1 animal por cada 10.000 animales tratados, incluyendo casos aislados).

Si observa algún efecto adverso, incluso aquellos no mencionados en este prospecto, o piensa que el medicamento no ha sido eficaz, le rogamos informe del mismo a su veterinario.

7. ESPECIES DE DESTINO

Bovino, porcino y ovino.



8. POSOLOGÍA PARA CADA ESPECIE, MODO Y VÍA(S) DE ADMINISTRACIÓN

Bovino

Vía subcutánea.

Una única inyección subcutánea de 2,5 mg de tulatromicina /kg de peso vivo (equivalente a 1 ml / 40 kg de peso vivo). Para el tratamiento de bovinos con un peso vivo superior a 300 kg, dividir la dosis de manera que no se inyecten más de 7,5 ml en el mismo sitio.

Porcino

Vía intramuscular.

Una única inyección intramuscular de 2,5 mg de tulatromicina /kg de peso vivo (equivalente a 1 ml / 40 kg de peso vivo) en el cuello.

Para el tratamiento de porcinos con un peso vivo superior a 80 kg, dividir la dosis de manera que no se inyecten más de 2 ml en el mismo sitio.

Ovino

Vía intramuscular.

Una única inyección intramuscular de 2,5 mg de tulatromicina /kg de peso vivo (equivalente a 1 ml / 40 kg de peso vivo) en el cuello

9. INSTRUCCIONES PARA UNA CORRECTA ADMINISTRACIÓN

Para cualquier enfermedad respiratoria, se recomienda tratar los animales en las fases tempranas de la enfermedad y evaluar la respuesta al tratamiento durante las 48 horas siguientes a la administración. Si persisten o aumentan los síntomas clínicos de enfermedad respiratoria, o si se produce una recidiva, debe cambiarse el tratamiento, utilizando otro antibiótico y continuar hasta que los síntomas clínicos hayan desaparecido

Debe determinarse el peso del animal lo más exactamente posible para garantizar una correcta dosificación y evitar infradosificaciones.

Para viales multidosis, se recomienda una aguja para aspiración o una jeringa multidosis, con el fin de evitar pinchar excesivamente el tapón. El tapón puede puncionarse de forma segura hasta 40 veces.

10. TIEMPO(S) DE ESPERA

Bovino (carne): 22 días.

Porcino (carne): 13 días.

Ovino (carne): 16 días.

Su uso no está autorizado en animales cuya leche se utiliza para el consumo humano. No usar en animales gestantes cuya leche se utiliza para el consumo humano en los dos meses anteriores a la fecha prevista para el parto.

11. PRECAUCIONES ESPECIALES DE CONSERVACIÓN

Mantener fuera de la vista y el alcance de los niños.

Este medicamento veterinario no requiere condiciones especiales de conservación.

No usar este medicamento veterinario después de la fecha de caducidad que figura en la etiqueta, después de EXP.

Periodo de validez después de abierto el envase: 28 días.

12. ADVERTENCIA(S) ESPECIAL(ES)

Advertencias especiales para cada especie de destino:

Existe resistencia cruzada con otros macrólidos. No administrar simultáneamente con antimicrobianos con un modo de acción similar, tales como otros macrólidos o lincosamidas.

Ovino:

La eficacia del tratamiento antimicrobiano del pederero podría verse reducida por otros factores, tales como condiciones ambientales húmedas, así como el inapropiado manejo en la granja. Por lo tanto, el tratamiento del pederero debe llevarse a cabo junto con otras medidas de gestión del rebaño, por ejemplo, proporcionando un entorno seco.

El tratamiento antibiótico del pederero benigno no se considera apropiado. Tulatromicina mostró una eficacia limitada en ovejas con signos clínicos graves o pederero crónico y, por tanto, sólo se administrará en una etapa temprana del pederero.

Precauciones especiales para su uso en animales:

El uso del medicamento veterinario debe basarse en pruebas de sensibilidad de las bacterias aisladas del animal. Si esto no es posible, el tratamiento debe basarse en la información epidemiológica local (regional, a nivel de explotación) sobre la sensibilidad de las diferentes cepas de las especies bacterianas habitualmente implicadas en el proceso infeccioso. Cuando se utiliza el medicamento se deben tener en cuenta las políticas antimicrobianas oficiales, nacionales y regionales.

El uso del medicamento veterinario en condiciones distintas de las indicadas en la Ficha Técnica puede incrementar la prevalencia de bacterias resistentes a tulatromicina y puede disminuir la eficacia del tratamiento con otros macrólidos, lincosamidas y estreptograminas del grupo B, debido a la potencial resistencia cruzada.

Si se produce una reacción de hipersensibilidad, administrar de inmediato el tratamiento apropiado.

Precauciones específicas que debe tomar la persona que administre el medicamento veterinario a los animales:

La tulatromicina produce irritación en los ojos. En caso de exposición accidental de los ojos, lavar inmediatamente con agua limpia.

La tulatromicina puede causar sensibilización por contacto con la piel que dé lugar a p. ej., enrojecimiento de la piel (eritema) y/o dermatitis. En caso de derrame accidental en la piel, lavar inmediatamente con agua y jabón.

Lavarse las manos después de su uso.

En caso de autoinyección accidental, consulte con un médico inmediatamente y muéstrele el prospecto o etiqueta.

Si se sospecha que hay una reacción de hipersensibilidad después de la exposición accidental (reconocida p. ej., por picor, dificultad para respirar, urticaria, hinchazón de la cara, náuseas, vómitos) se deberá administrar un tratamiento adecuado. Consulte con un médico inmediatamente y muéstrele el prospecto o la etiqueta.

Gestación y lactancia:

Los estudios de laboratorio efectuados en ratas y conejos no han demostrado efectos teratogénicos, tóxicos para el feto ni tóxicos para la madre. No ha quedado demostrada la seguridad del medicamento veterinario durante la gestación y la lactancia.

Utilícese únicamente de acuerdo con la evaluación beneficio / riesgo efectuada por el veterinario responsable.

Interacción con otros medicamentos y otras formas de interacción:

Ninguna conocida.

Sobredosificación (síntomas, medidas de urgencia, antídotos):

En bovino, a dosis de tres, cinco o diez veces la dosis recomendada, se observaron signos transitorios atribuidos a molestias en el punto de inyección tales como inquietud, movimiento de la cabeza, pataleo y breve disminución de la ingesta de comida. Se ha observado leve degeneración de miocardio en bovino recibiendo de cinco a seis veces la dosis recomendada.

En lechones de aproximadamente 10 kg a los que se administró tres o cinco veces la dosis terapéutica, se observaron signos transitorios atribuidos a molestias en el punto de inyección tales como vocalización excesiva e inquietud. También se observó cojera cuando se utilizó la pata trasera como lugar de inyección.

En corderos (de 6 semanas de edad aproximadamente), a dosis de tres o cinco veces la dosis recomendada, se observaron signos transitorios atribuidos a molestias en el punto de inyección tales

como caminar hacia atrás, agitar la cabeza, frotamiento del punto de inyección, acostarse y levantarse, balar.

Incompatibilidades:

En ausencia de estudios de compatibilidad, este medicamento veterinario no debe mezclarse con otros medicamentos veterinarios.

13. PRECAUCIONES ESPECIALES PARA LA ELIMINACIÓN DEL MEDICAMENTO VETERINARIO NO UTILIZADO O, EN SU CASO, LOS RESIDUOS DERIVADOS DE SU USO

Los medicamentos no deben ser eliminados vertiéndolos en aguas residuales o mediante los vertidos domésticos.

Pregunte a su veterinario o farmacéutico cómo debe eliminar los medicamentos que ya no necesita. Estas medidas están destinadas a proteger el medio ambiente.

14. FECHA EN QUE FUE APROBADO EL PROSPECTO POR ÚLTIMA VEZ

Encontrará información detallada sobre este medicamento veterinario en la página web de la Agencia Europea de Medicamentos (<http://www.ema.europa.eu/>).

15. INFORMACIÓN ADICIONAL

Formatos:

- Caja de cartón que contiene un vial de 20 ml.
- Caja de cartón que contiene un vial de 50ml.
- Caja de cartón que contiene un vial de 100 ml
- Caja de cartón que contiene un vial de 250 ml.
- Caja de cartón que contiene un vial de 500 ml.

Los viales de 500 ml no deben utilizarse en porcino ni ovino.

Es posible que no se comercialicen todos los formatos.

La tulatromicina es un agente antimicrobiano macrólido semisintético que se origina de un producto de fermentación. Difiere de muchos otros macrólidos en que tiene una larga duración de acción, en parte debida a sus tres grupos amino;por tanto, se le ha dado la designación química de subclase triamilida.

Los macrólidos son antibióticos bacteriostáticos e inhiben la biosíntesis de proteínas esenciales mediante su unión selectiva al ARN ribosómico bacteriano. Actúan estimulando la disociación del peptidil-rRNA del ribosoma durante el proceso de traslocación.

La tulatromicina posee actividad *in vitro* frente a *Mannheimia haemolytica*, *Pasteurella multocida*, *Histophilus somni* y *Mycoplasma bovis*, y frente a *Actinobacillus pleuropneumoniae*, *Pasteurella multocida*, *Mycoplasma hyopneumoniae*, *Haemophilus parasuis* y *Bordetella bronchiseptica* bacterias patógenas más comúnmente asociadas a las enfermedades respiratorias de bovinos y cerdos, respectivamente. Se han encontrado valores incrementados de concentración mínima inhibitoria (CMI) en aislados de *Histophilus somni* y *Actinobacillus pleuropneumoniae*. Se ha demostrado la actividad *in vitro* frente a *Dichelobacter nodosus* (vir), patógeno bacteriano más comúnmente asociado con la pododermatitis infecciosa (pedero) en el ovino.

El Instituto de Estándares Clínicos y de Laboratorio CLSI ha establecido los puntos de corte clínicos de CMI para tularomicina frente a *M. haemolytica*, *P. multocida* e *H. somni* de origen respiratorio bovino y *P. multocida* y *B. bronchiseptica* de origen respiratorio porcino en, como **≤16 µg/ml susceptible y ≥ 64 µg/ml resistente**. Para *A. pleuropneumoniae* de origen respiratorio porcino, el punto de corte clínico se ha establecido en **≤64 µg/ml**. El CLSI también ha publicado puntos de corte clínicos para la tularomicina basados en un método de difusión en disco (documento del CLSI VET08, 4ª ed., 2018). No hay disponibles puntos de corte clínicos para *H. parasuis*. Ni EUCAST ni CLSI han desarrollado métodos estándar para probar los agentes antibacterianos frente a las especies veterinarias de *Mycoplasma* y, por tanto, no se han establecido criterios interpretativos.

La tularomicina también posee actividad *in vitro* frente a *Moraxella bovis*, la bacteria patógena más comúnmente asociada con la queratoconjuntivitis infecciosa bovina (QIB).

La resistencia a los macrólidos se puede desarrollar por mutaciones en genes que codifican el ARN ribosómico (rRNA) o algunas proteínas ribosómicas; por modificación enzimática (metilación) del sitio diana del rRNA 23S, dando lugar generalmente a un aumento de la resistencia cruzada con lincosamidas y estreptograminas del grupo B (resistencia MLS_B); mediante la inactivación enzimática o por eflujo del macrólido. La resistencia MLS_B puede ser constitutiva o inducible. La resistencia puede ser cromosómica o codificada por plásmidos y puede ser transferible si se asocia con transposones o plásmidos, elementos integradores y conjugados. Además, la plasticidad genómica de *Mycoplasma* es mejorada por la transferencia horizontal de fragmentos cromosómicos grandes.

Además de sus propiedades antimicrobianas, la tularomicina demuestra tener acciones inmuno moduladora y anti-inflamatoria en estudios experimentales. En células polimorfonucleares bovinas y porcinas (PMNs; neutrófilos) la tularomicina promueve la apoptosis (muerte celular programada) y el aclaramiento de las células apoptóticas por los macrófagos. Disminuye la producción de los mediadores leucotrieno B4 y CXCL-8 que estimulan la inflamación e induce la producción de lipoxina A4, mediador lipídico antiinflamatorio que estimula la resolución de la inflamación.

En bovino, el perfil farmacocinético de la tularomicina, cuando se administró en una dosis subcutánea única de 2,5 mg/kg de peso vivo, se caracterizó por una absorción extensa y rápida, seguida de una elevada distribución y eliminación lenta. La concentración máxima en plasma (C max.) fue de aproximadamente 0,5 µg/ml, ésta se alcanzó aproximadamente 30 minutos después de la dosis (T max.). Las concentraciones de tularomicina en homogeneizado de pulmón fueron considerablemente mayores que en plasma. Existe una gran evidencia de acumulación sustancial de tularomicina en los neutrófilos y macrófagos alveolares. Sin embargo, se desconoce la concentración *in vivo* de tularomicina en el lugar de infección del pulmón. Las concentraciones pico fueron seguidas de una ligera disminución en la exposición sistémica con una semivida de eliminación aparente ($t_{1/2}$) de 90 horas en plasma. La fijación a proteínas plasmáticas fue baja, aproximadamente 40%. El volumen de distribución en estado estacionario (V_{ss}), determinado tras la administración intravenosa, fue de 1 l/kg. Tras la administración subcutánea en bovino, la biodisponibilidad de la tularomicina fue aproximadamente del 90 %.

En porcino, el perfil farmacocinético de la tularomicina cuando se administró en una dosis única intramuscular de 2,5 mg/kg de peso vivo, también se caracterizó por una absorción extensa y rápida, seguida de una elevada distribución y una eliminación lenta. La concentración máxima en plasma (C max.) fue de aproximadamente 0,6 µg/ml, ésta se logró aproximadamente 30 minutos después de la dosis (T max.). Las concentraciones de tularomicina en homogeneizado de pulmón fueron considerablemente mayores que en plasma. Existe una gran evidencia de acumulación sustancial de tularomicina en neutrófilos y macrófagos alveolares. Sin embargo, se desconoce la concentración *in vivo* de tularomicina en el lugar de infección del pulmón.

Las concentraciones pico fueron seguidas de una ligera disminución en la exposición sistémica, con una semivida de eliminación aparente ($t_{1/2}$) de 91 horas en plasma. La fijación a proteínas plasmáticas fue baja, aproximadamente del 40%. El volumen de distribución en el estado estacionario (V_{ss}), determinado tras la administración intravenosa, fue de 13,2 l/kg. Tras la administración intramuscular en porcino la biodisponibilidad de la tularomicina fue aproximadamente de 88 %.

En ovino, el perfil farmacocinético de la tulatromicina, cuando se administró en una dosis única intramuscular de 2,5 mg / kg de peso vivo, alcanzó una concentración máxima en plasma ($C_{\text{máx}}$) de 1,19 $\mu\text{g} / \text{ml}$ en aproximadamente (T_{max}) 15 minutos después de la administración de la dosis y con una semivida de eliminación ($t_{1/2}$) de 69,7 horas.

La fijación a proteínas plasmáticas fue de aproximadamente el 60-75%. El volumen de distribución en el estado estacionario (V_{ss}), tras la administración intravenosa, fue de 31,7 l / kg. La biodisponibilidad de la tulatromicina después de la administración intramuscular en ovino fue del 100%.

PROSPECTO:
Increxxa 25 mg/ml solución inyectable para porcino

1. NOMBRE O RAZÓN SOCIAL Y DOMICILIO O SEDE SOCIAL DEL TITULAR DE LA AUTORIZACIÓN DE COMERCIALIZACIÓN Y DEL FABRICANTE RESPONSABLE DE LA LIBERACIÓN DE LOS LOTES, EN CASO DE QUE SEAN DIFERENTES

Titular de la autorización de comercialización:

Elanco GmbH
Heinz-Lohmann Str. 4
27472 Cuxhaven
Alemania

Fabricante responsable de la liberación del lote:

FAREVA Amboise
Zone Industrielle,
29 route des Industries
37530 Pocé-sur-Cisse
Francia

2. DENOMINACIÓN DEL MEDICAMENTO VETERINARIO

Increxxa 25 mg/ml solución inyectable para porcino.
tulatromicina

3. COMPOSICIÓN CUALITATIVA Y CUANTITATIVA DE LA(S) SUSTANCIA(S) ACTIVA(S) Y OTRA(S) SUSTANCIA(S)

Cada ml contiene:

Sustancia activa:

Tulatromicina 25 mg

Excipiente:

Monotioglicerol 5 mg

Solución inyectable clara incolora ligeramente amarilla.

4. INDICACIÓN(ES) DE USO

Tratamiento y metafilaxis de enfermedades respiratorias de porcino (ERP) asociadas con *Actinobacillus pleuropneumoniae*, *Pasteurella multocida*, *Mycoplasma hyopneumoniae*, *Haemophilus parasuis* y *Bordetella bronchiseptica* sensibles a tulatromicina. Debe establecerse la presencia de enfermedad en el grupo antes de usar el medicamento. El medicamento veterinario solo debe usarse si se espera que los cerdos desarrollen la enfermedad en el plazo de 2-3 días.

5. CONTRAINDICACIONES

No usar en casos de hipersensibilidad a los antibióticos macrólidos o a algún excipiente.

6. REACCIONES ADVERSAS

Las reacciones patomorfológicas en el punto de inyección (incluyendo cambios reversibles de congestión, edema, fibrosis y hemorragia) se observan aproximadamente 30 días después de la inyección.

Si observa algún efecto adverso, incluso aquellos no mencionados en este prospecto, o piensa que el medicamento no ha sido eficaz, le rogamos informe del mismo a su veterinario.

7. ESPECIES DE DESTINO

Porcino.



8. POSOLOGÍA PARA CADA ESPECIE, MODO Y VÍA(S) DE ADMINISTRACIÓN

Vía intramuscular

Una única inyección intramuscular en el cuello de 2,5 mg de tulatromicina/ kg de peso vivo (equivalente a 1 ml / 10 kg de peso vivo) en el cuello.

Para el tratamiento de porcinos con un peso vivo superior a 40 kg, dividir la dosis de manera que no se inyecten más de 4 ml en el mismo sitio.

9. INSTRUCCIONES PARA UNA CORRECTA ADMINISTRACIÓN

Para cualquier enfermedad respiratoria, se recomienda tratar los animales en las fases tempranas de la enfermedad y evaluar la respuesta al tratamiento durante las 48 horas siguientes a la administración. Si persisten o aumentan los síntomas clínicos de enfermedad respiratoria, o si se produce una recidiva, debe cambiarse el tratamiento, utilizando otro antibiótico y continuar hasta que los síntomas clínicos hayan desaparecido

Debe determinarse el peso del animal lo más exactamente posible para garantizar una correcta dosificación y evitar infradosificaciones.

Para viales multidosis, se recomienda una aguja para aspiración o una jeringa multidosis, con el fin de evitar pinchar excesivamente el tapón. El tapón puede puncionarse de forma segura hasta 40 veces.

10. TIEMPO(S) DE ESPERA

Carne: 13 días

11. PRECAUCIONES ESPECIALES DE CONSERVACIÓN

Mantener fuera de la vista y el alcance de los niños.

Este medicamento veterinario no requiere condiciones especiales de conservación.

No usar este medicamento veterinario después de la fecha de caducidad que figura en la etiqueta, después de EXP.

Periodo de validez después de abierto el envase: 28 días.

12. ADVERTENCIA(S) ESPECIAL(ES)

Advertencias especiales para cada especie de destino:

Existe resistencia cruzada con otros macrólidos. No administrar simultáneamente con antimicrobianos con un modo de acción similar, tales como otros macrólidos o lincosamidas.

Precauciones especiales para su uso en animales:

El uso del medicamento veterinario debe basarse en pruebas de sensibilidad de las bacterias aisladas del animal. Si esto no es posible, la terapia debe basarse en información epidemiológica local (regional, a nivel de granja) sobre la sensibilidad de la bacteria. Cuando se utiliza el medicamento se deben tener en cuenta las políticas antimicrobianas oficiales, nacionales y regionales.

El uso del medicamento veterinario en condiciones distintas de las indicadas en la Ficha Técnica puede aumentar la prevalencia de bacterias resistentes a tulatromicina y puede disminuir la eficacia del tratamiento con otros macrólidos, lincosamidas y estreptograminas del grupo B, debido a la potencial resistencia cruzada.

Si se produce una reacción de hipersensibilidad, administrar de inmediato el tratamiento apropiado.

Precauciones específicas que debe tomar la persona que administre el medicamento veterinario a los animales:

La tulatromicina produce irritación en los ojos. En caso de exposición accidental de los ojos, lavar inmediatamente con agua limpia.

La tulatromicina puede causar sensibilización por contacto con la piel que dé lugar a p. ej., enrojecimiento de la piel (eritema) y/o dermatitis. En caso de derrame accidental en la piel, lavar inmediatamente con agua y jabón.

Lavarse las manos después de su uso.

En caso de autoinyección accidental, consulte con un médico inmediatamente y muéstrelle el prospecto o etiqueta.

Si se sospecha que hay una reacción de hipersensibilidad después de la exposición accidental (reconocida p. ej., por picor, dificultad para respirar, urticaria, hinchazón de la cara, náuseas, vómitos) se deberá administrar un tratamiento adecuado. Consulte con un médico inmediatamente y muéstrelle el prospecto o la etiqueta.

Gestación y lactancia:

Los estudios de laboratorio efectuados en ratas y conejos no han demostrado efectos teratogénicos, tóxicos para el feto ni tóxicos para la madre. No ha quedado demostrada la seguridad del medicamento veterinario durante la gestación y la lactancia.

Utilícese únicamente de acuerdo con la evaluación beneficio / riesgo efectuada por el veterinario responsable.

Interacción con otros medicamentos y otras formas de interacción:

Ninguna conocida.

Sobredosificación (síntomas, medidas de urgencia, antídotos):

En lechones de aproximadamente 10 kg a los que se administró tres, o cinco veces la dosis terapéutica se observaron signos transitorios atribuidos a molestias en el sitio de inyección tales como vocalización excesiva e inquietud. También se observó cojera cuando se utilizó la pata trasera como lugar de inyección.

Incompatibilidades principales:

En ausencia de estudios de compatibilidad, el medicamento veterinario no se debe mezclar con otros medicamentos veterinarios.

13. PRECAUCIONES ESPECIALES PARA LA ELIMINACIÓN DEL MEDICAMENTO VETERINARIO NO UTILIZADO O, EN SU CASO, LOS RESIDUOS DERIVADOS DE SU USO

Los medicamentos no deben ser eliminados vertiéndolos en aguas residuales o mediante los vertidos domésticos.

Pregunte a su veterinario o farmacéutico cómo debe eliminar los medicamentos que ya no necesita. Estas medidas están destinadas a proteger el medio ambiente.

14. FECHA EN QUE FUE APROBADO EL PROSPECTO POR ÚLTIMA VEZ

Encontrará información detallada sobre este medicamento veterinario en la página web de la Agencia Europea de Medicamentos (<http://www.ema.europa.eu/>).

15. INFORMACIÓN ADICIONAL

Formatos:

Caja de cartón que contiene un vial de 50ml.

Caja de cartón que contiene un vial de 100 ml

Caja de cartón que contiene un vial de 250 ml.

Es posible que no se comercialicen todos los formatos.

La tulatromicina es un agente antimicrobiano macrólido semisintético que se origina de un producto de fermentación. Difiere de muchos otros macrólidos en que tiene una larga duración de acción, en parte debida a sus tres grupos amino; por tanto, se le ha dado la designación química de subclase triamilida.

Los macrólidos son antibióticos bacteriostáticos e inhiben la biosíntesis de proteínas esenciales mediante su unión selectiva al ARN ribosómico bacteriano. Actúan estimulando la disociación del peptidil-rRNA del ribosoma durante el proceso de traslocación.

La tulatromicina posee actividad *in vitro* frente a *Actinobacillus pleuropneumoniae*, *Pasteurella multocida*, *Mycoplasma hyopneumoniae*, *Haemophilus parasuis* y *Bordetella bronchiseptica*, bacterias patógenas más comúnmente asociadas a las enfermedades respiratorias de cerdos. Se han encontrado valores incrementados de concentración mínima inhibitoria (CMI) en aislados de *Actinobacillus pleuropneumoniae*.

El Instituto de Estándares Clínicos y de Laboratorio CLSI ha establecido los puntos de corte clínicos de CMI para tulatromicina frente a *P. multocida* y *B. bronchiseptica* de origen respiratorio porcino, como **≤16 µg/ml susceptible y ≥ 64 µg/ml resistente**. Para *A. pleuropneumoniae* de origen respiratorio porcino, el punto de corte clínico se ha establecido en **≤64 µg/ml**. El CLSI también ha publicado puntos de corte clínicos para la tulatromicina basados en un método de difusión en disco (documento del CLSI VET08, 4ª ed., 2018). No hay disponibles puntos de corte clínicos para *H. parasuis*. Ni EUCAST ni CLSI han desarrollado métodos estándar para probar los agentes antibacterianos frente a las especies veterinarias de *Mycoplasma* y, por tanto, no se han establecido criterios interpretativos.

La resistencia a los macrólidos se puede desarrollar por mutaciones en genes que codifican el ARN ribosómico (rRNA) o algunas proteínas ribosómicas; por modificación enzimática (metilación) del sitio diana del rRNA 23S, dando lugar generalmente a un aumento de la resistencia cruzada con lincosamidas y estreptograminas del grupo B (resistencia MLS_B); mediante la inactivación enzimática o por eflujo del macrólido. La resistencia MLS_B puede ser constitutiva o inducible. La resistencia puede ser cromosómica o codificada por plásmidos y puede ser transferible si se asocia con transposones o

plásmidos, elementos integradores y conjugados. Además, la plasticidad genómica de *Mycoplasma* es mejorada por la transferencia horizontal de fragmentos cromosómicos grandes.

Además de sus propiedades antimicrobianas, la tulatromicina demuestra tener acciones inmuno moduladora y anti-inflamatoria en estudios experimentales. En células polimorfonucleares porcinas (PMNs; neutrófilos) la tulatromicina promueve la apoptosis (muerte celular programada) y el aclaramiento de las células apoptóticas por los macrófagos. Disminuye la producción de los mediadores leucotrieno B4 y CXCL-8 que estimulan la inflamación e induce la producción de lipoxina A4, mediador lipídico antiinflamatorio que estimula la resolución de la inflamación.

En porcino, el perfil farmacocinético de la tulatromicina cuando se administró en una dosis intramuscular única de 2,5 mg/kg de peso vivo, también se caracterizó por una absorción extensa y rápida, seguida de una elevada distribución y una eliminación lenta. La concentración máxima en plasma (C max.) fue de aproximadamente 0,6 µg/ml, ésta se logró aproximadamente 30 minutos después de la dosis (T max.). Las concentraciones de tulatromicina en homogeneizado de pulmón fueron considerablemente mayores que en plasma. Existe una gran evidencia de acumulación sustancial de tulatromicina en los neutrófilos y macrófagos alveolares. Sin embargo, se desconoce la concentración *in vivo* de tulatromicina en el lugar de infección del pulmón.

Las concentraciones pico fueron seguidas de una ligera disminución en la exposición sistémica, con una semivida de eliminación aparente ($t_{1/2}$) de 91 horas en plasma. La fijación a proteínas plasmáticas fue baja, aproximadamente del 40%. El volumen de distribución en el estado estacionario (V_{ss}), determinado tras la administración intravenosa, fue de 13,2 l/kg. Tras la administración intramuscular en porcino la biodisponibilidad de la tulatromicina fue aproximadamente del 88 %.